



**VOEDSELBANKEN.NL**  
Biddinghuizen Dronten Swifterbant

Oog voor voedsel  
Hart voor mensen

## Jaarverslag 2022



Stichting Voedselbank Dronten  
Handelsweg Zuid 3  
8251 JS DRONTEN



# Inhoudsopgave

<b>1</b>	<b>VOORWOORD</b>	<b>5</b>
1.1	Vooraf	5
1.2	Bestuurlijk	5
1.3	Betrokken	5
1.4	De voedselbank in de samenleving	6
<b>2</b>	<b>KLANTENZORG</b>	<b>6</b>
2.1	Aanbieden voedselpakketten	6
2.2	Hulpverlening	6
2.3	Toelichting op grafieken	7
2.4	Kinderen	8
2.5	Verwachting	8
<b>3</b>	<b>VRIJWILLIGERS</b>	<b>8</b>
3.1	Aantal	8
3.2	Bestuur	9
3.3	Organisatie	9
<b>4</b>	<b>LOGISTIEK</b>	<b>9</b>
4.1	Landelijk netwerk	9
4.2	Lokale verwerving	9
4.3	Arbeidsomstandigheden	9
4.4	Winkelacties	10
<b>5</b>	<b>ONDERSTEUNING</b>	<b>10</b>
5.1	Publiciteit	10
5.2	Systeembeheer	10
<b>6</b>	<b>FINANCIËN</b>	<b>10</b>
6.1	Algemeen	10
6.2	Vrachtauto	10
6.3	Toelichting verlies- en winstrekening	11
6.4	Conclusie	11
6.5	Doorkijk naar 2023	11
6.6	Cijfers jaarrekening	11



# 1 Voorwoord

## 1.1 Vooraf

Het verslagjaar was voor de Voedselbank Dronten opnieuw een hectisch jaar. Weliswaar werden de coronabeperkingen grotendeels opgeheven, de oorlog in de Oekraïne drukte een grote stempel op de samenleving en dus ook op de Voedselbank. De hoge prijzen van energie en de torenhoge inflatie zorgen dat er weer meer mensen problemen kregen financieel de eindjes aan elkaar te knopen.

Het besluit van Voedselbanken Nederland om het bedrag voor leefgeld te verhogen, betekende dat meer mensen in aanmerking kwamen voor de hulp van de voedselbank. Voor Dronten betekende dit een forse stijging van het aantal klanten. Waren er het er aan het begin van het jaar nog rond de 100, aan het einde van 2022 was dit aantal opgelopen tot ruim 160. Gelukkig konden wij al deze klanten helpen.

Daar mogen we best trots op zijn, een resultaat dat alleen bereikt kan worden dankzij de inzet van onze vrijwilligers. Verderop daar iets meer over.

Ook in 2023 staat de Voedselbank Dronten weer klaar om al die mensen te helpen die financieel niet voldoende armslag hebben om goed en gezond eten te kopen.

## 1.2 Bestuurlijk

Bestuurlijk was 2022 een redelijk rustig jaar. Weliswaar vonden binnen het bestuur enige verschuivingen plaats, maar die werden ingegeven door het bevorderen van de efficiëntie. De secretaris gaf aan liever een andere functie binnen het bestuur te vervullen. Omdat we niet meer dan vijf bestuursleden willen hebben, werd de bestuursfunctie klantencontacten opgeheven. Deze functie is bijna een jaar ad interim ingevuld door Reina Vermeer, maar in de tussentijd is het niet gelukt een vaste vervanger te vinden. De portefeuille klantencontacten is nu bestuurlijk belegd onder de voorzitter, met daaronder een coördinator en de medewerkers.

De voormalige secretaris vervult nu de bestuursfunctie algemeen, met als aandachtgebieden fondsenwerving en voedselverwerving. De vrijgekomen functie secretaris wordt vanaf 1 januari ingevuld door Johan Klevant Groen, hij is tevens verantwoordelijk voor het secretariaat.

Op bestuurlijk niveau wordt regelmatig overlegd met voor de voedselbank belangrijke stakeholders, zoals de wethouder, Meerpaal Welzijn, MDF, etc. Al deze overleggen vinden in goede en constructieve sfeer plaats. Namens de Voedselbank zit Piet Vermeulen in de ASD, de Adviesraad Sociaal Domein, zodat wij ook daar vertegenwoordigd zijn. Daarnaast vinden veel incidentele overleggen plaats.

## 1.3 Betrokken

Na ruim een jaar voorzitterschap is mijn mening die ik aan het begin van mijn termijn ventileerde over onze vrijwilligers niet veranderd. De Voedselbank beschikt over een club bijzonder gemotiveerde vrijwilligers. Vrijwilligers die er verantwoordelijk voor zijn dat wij 52 weken per jaar veel klanten van voedsel kunnen voorzien. Ook vrijwilligers met heel verschillende taken. Ik hoef ze niet allemaal op te sommen, iedereen kan zich er wel een voorstelling van maken.

Een klein voorbeeld wil ik toch geven: iedere week worden de pakketten klaargemaakt, door een vrij vaste ploeg mensen. Nadat de chauffeurs de producten hebben opgehaald, bijvoorbeeld bij bedrijven, agrariërs of het Regionale Distributie Centrum in Meppel, worden ze in de koeling, diepvries of rekken gezet. Op donderdag en vrijdag worden de pakketten klaargemaakt, week in week uit. Er zijn vrijwilligers die drie tot vier dagen in de week aan het werk zijn. Daarvoor past alleen maar een diepe buiging. Een speciaal woord wil ik besteden aan de mensen die onze accommodatie schoonmaken, iedere week weer, voor niemand zichtbaar, maar wel het resultaat van hun inspanning; een kraakheldere accommodatie. Chapeau.

#### **1.4 De voedselbank in de samenleving**

Gelukkig wordt de voedselbank goed gedragen in de samenleving. Dat merken we aan bijvoorbeeld de winkelacties, maar ook aan allerlei organisaties en scholen die acties voeren en de opbrengst schenken aan de voedselbank. Ook in het verslagjaar hebben we weer veel cheques in ontvangst mogen nemen. In december, rond de feestdagen krijgen we veel extra donaties, zowel geldelijk als in de vorm van producten.

Het nieuwe jaar is weer positief gestart, met onder andere de levering van de nieuwe vrachtwagen, een groot diner voor de klanten georganiseerd door de Rotary en weer diverse cheques. Dat stemt ons optimistisch voor 2023. We zullen er alles aan doen om onze klanten te blijven voorzien van goed en voldoende voedsel.

Joop de Jager  
Voorzitter

## **2 Klantenzorg**

### **2.1 Aanbieden voedselpakketten**

Per 31 december 2022 leverde de voedselbank aan 149 huishoudens met totaal 449 personen wekelijks een voedselpakket. In de loop van het jaar kon de uitgifte aan 90 gezinnen beëindigd worden.

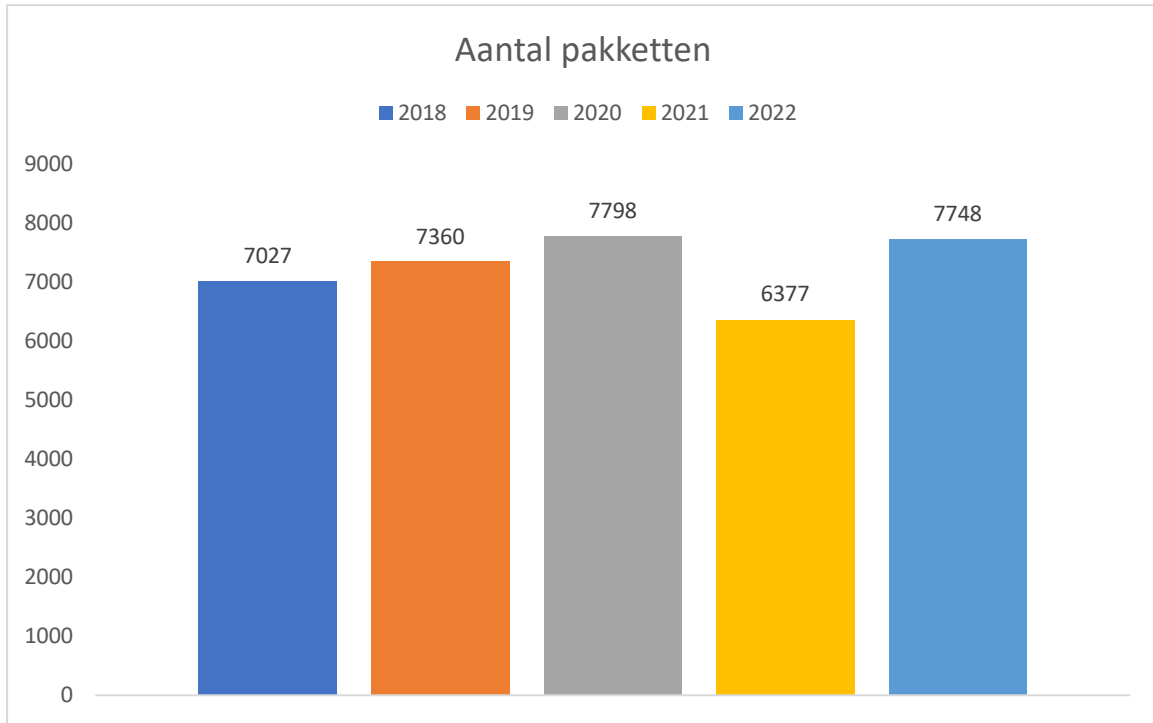
### **2.2 Hulpverlening**

De Stichting Maatschappelijke Dienstverlening Flevoland (MDF) heeft in opdracht van de voedselbank de intakegesprekken met nieuwe aanmelders en her-intake gesprekken met bestaande klanten in 2022 weer voor haar rekening genomen. Inkomen en situatie van klant worden besproken en indien dat wenselijk is, wordt er verdere hulp door MDF aan klant geboden.

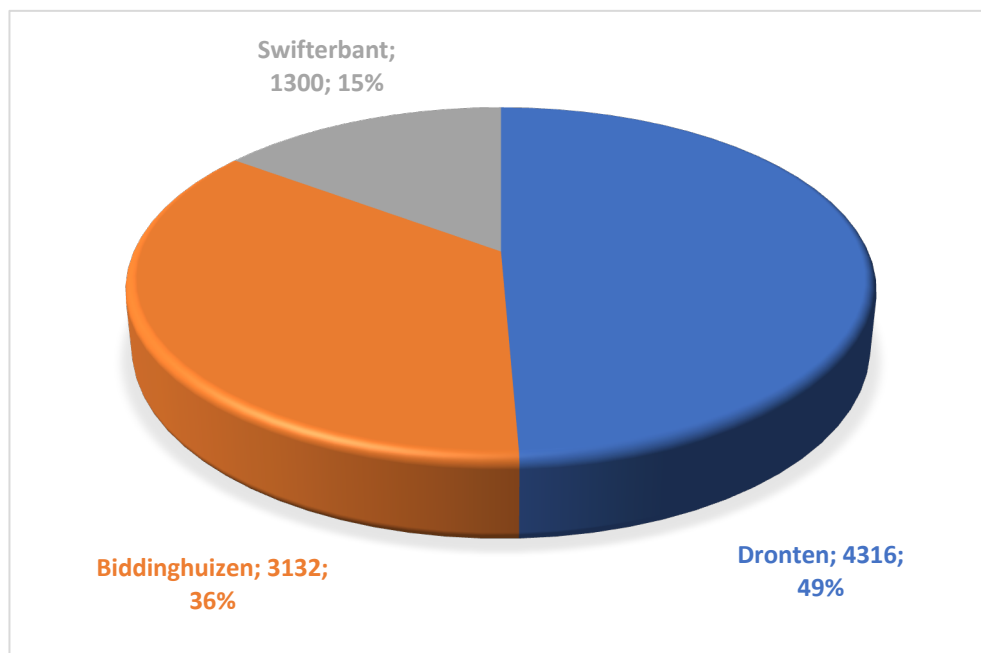
De gemeente Dronten zoekt ook contact met Klantenzorg voor ondersteuning van de zogeheten nieuwkomers in de gemeente. Dit zijn statushouders die in de gemeente Dronten komen wonen. Zij ontvangen een aantal maanden een voedselpakket tot zij hun nieuwe leefsituatie op orde hebben.

### 2.3 Toelichting op grafieken

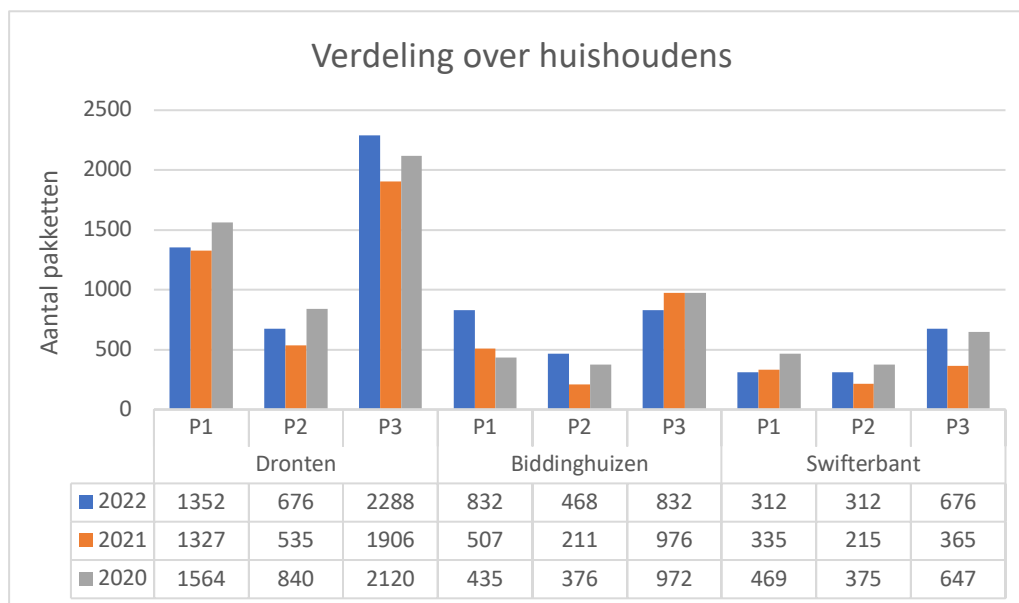
Het volgende overzicht geeft een beeld van het verloop van het aantal pakketten dat in de laatste vijf jaar is uitgegeven.



In het verslagjaar werden dus 7748 pakketten uitgegeven. Dit is ruim 21% meer dan vorig jaar, maar minder dan in 2020. In het volgende diagram staat de verdeling over de dorpen.



Elk pakket in het volgende staafdiagram staat voor één huishouden. P1 wil zeggen een een-persoonshuishouden, P2 een twee-persoonshuishouden, en P3 een huishouden van drie of meer personen.



In het verslagjaar is een categorie P3+ toegevoegd voor gezinnen met meer dan vijf personen. Om de reeksen vergelijkbaar te houden, zijn voor 2022 de aantallen pakketten in de categorieën P3 en P3+ bij elkaar geteld.

## 2.4 Kinderen

Op 31 december 2022 had de voedselbank 449 klanten. Het aantal kinderen bedroeg in totaal 204, waarvan 118 onder de 12 jaar.

## 2.5 Verwachting

We hebben de wens om in 2023 onze klantenadministratie nog efficiënter in te richten. Daarnaast blijft het een doorlopende taak om administratief vaardige vrijwilligers voor ondersteuning van onze werkzaamheden te werven. Vele handen maken licht werk!

# 3 Vrijwilligers

## 3.1 Aantal

Ongeveer 120 vrijwilligers hebben ook dit jaar veel werk verzet. Het aantal is groter dan in voorgaande jaren, omdat er een nieuwe groep agrarische vrijwilligers is bijgekomen. Die vrijwilligers oogsten producten die anders op het land of in de boomgaard achterblijven. Ook zijn zij regelmatig actief bij het ompakken van grote hoeveelheden agrarische producten.

Er is weinig verloop en we kunnen ons hoofddoel, **uitgifte voedselpakketten**, goed uitvoeren. Wel staan er nog een paar vacatures open.



### **3.2 Bestuur**

In 2022 is de bestuurssamenstelling niet gewijzigd. Per 31 december bestond het bestuur uit:

Voorzitter	Joop de Jager
Secretaris	Arie Burggraaf
Penningmeester	Jan-Peter Sniijders
Klantenzorg	Reina Vermeer
Logistiek	Jan Groenendijk

### **3.3 Organisatie**

[zie organigram]

## **4 Logistiek**

### **4.1 Landelijk netwerk**

De landelijke bijdrage komt voor ons uit het Regionaal Distributiecentrum (RDC) Meppel. Daar halen wij wekelijks de producten op. De producten worden geschonken door diverse grote bedrijven en worden verdeeld over de daar aangesloten voedselbanken, evenredig aan het aantal klanten.

### **4.2 Lokale verwerving**

Naast de producten die we uit het RDC krijgen, zijn de lokale bedrijven zeer belangrijk om een gebalanceerd pakket samen te stellen. Door donaties van enkele producenten in Dronten en agrarische bedrijven komen er veel producten binnen. In 2022 zijn er met diverse bedrijven goede afspraken gemaakt, zodat we hierop regelmatig een beroep op kunnen doen.

Met andere voedselbanken bestaat er een ruilhandel, waardoor we overschotten kunnen doorgeven en zelf een breed spectrum aan voedsel kunnen aanbieden.

De winkelacties worden ook weer regelmatig gehouden en kunnen we hiermee de voorraad droge kruidenierswaren op peil houden.

Wat zeker het vermelden waard is, is de levering van fruit. Door een goed georganiseerde actie zijn er veel appels binnengehaald waar zelfs alle voedselbanken in Nederland van meege profiteerd hebben. Een herhaling in 2023 zeker waard.

### **4.3 Arbeidsomstandigheden**

In april 2022 hebben we een nieuw voertuig besteld. Het een Iveco BE-comi geworden. Levering zou in september plaats vinden, maar om diverse redenen is dit februari 2023 geworden.

De diepvriescontainer functioneert niet naar behoren. We zijn in overleg met de leverancier voor herstel.

#### **4.4 Winkelacties**

In 2022 zijn de maandelijkse winkelactie gehouden met steeds een groot succes. Dank aan alle meewerkende supermarkten voor de acties in het afgelopen jaar; we hopen in 2023 weer de gelegenheid te krijgen om de maandelijkse acties te houden.

### **5 Ondersteuning**

#### **5.1 Publiciteit**

Het aantal berichten op social media en voor de pers was in 2022 kleiner dan in het jaar daarvoor. Vaste waarde waren de berichten over de winkelacties. Ook aan andere belangrijke nieuwsfeiten is aandacht besteed. In aantallen:

- 36 posts op Facebook en Instagram
- 34 tweets op Twitter
- 14 nieuwsberichten op de website
- 22 persberichten

#### **5.2 Systeembeheer**

In 2022 is gewerkt aan de consolidatie van de ontwikkelingen die eerder waren ingezet. Zo wordt gewerkt aan het opschonen van de administratie van vrijwilligers en de verdere archivering in de Microsoft 365-omgeving. Verder worden regelmatig controles uitgevoerd in Salesforce.

### **6 Financiën**

#### **6.1 Algemeen**

Het jaar 2022 is afgesloten met een positief resultaat van € 33.579 hetgeen 68% meer is dan in 2021. De Voedselbank Dronten heeft winstrealisatie niet in haar doelstellingen staan. Omdat dit resultaat hard nodig was, zijn wij er bijzonder blij mee en dankbaar naar alle personen, bedrijven en instellingen die ons hebben geholpen dit resultaat te realiseren.

#### **6.2 Vrachtauto**

Eind 2018 heeft de voedselbank een nieuwe vrachtauto gekocht. Ondanks dat er met de bus technisch niets mis was, heeft het bestuur in 2022 toch besloten over te gaan tot de aanschaf van een nieuwe bus. De reden hiervoor is dat vrijwel continu de te vervoeren vracht zwaarder was dan het maximale toegestane gewicht. Er moest ofwel twee keer dezelfde rit gemaakt worden of de chauffeurs moesten met een te zwaar beladen bus op pad. Beide alternatieven zijn volgens ons ongewenst.

We hebben een actie opgezet om de voor de aanschaf benodigde financiën te verwerven, maar toegegeven, we hebben hier te weinig aandacht aan geschonken. Andere besommingen in de operatie van de voedselbank hadden een hogere prioriteit. De actie bracht weliswaar wat extra geld op, maar volstreekt onvoldoende voor de aanschaf van de vrachtauto. Het zal daarom nu duidelijk zijn, waarom wij zo verheugd zijn met het behaalde resultaat.

### **6.3 Toelichting verlies- en winstrekening**

Hoe hebben we dan wel dit bijzondere resultaat gerealiseerd? Wij zullen dit hieronder toelichten.

#### *Opbrengsten*

De opbrengsten liggen ongeveer 15k hoger dan in 2021. Vooral in het laatste kwartaal zijn veel donaties ontvangen als gevolg van de landelijke aandacht voor voedselbanken en de toename van het aantal klanten als gevolg van de stijgende energieprijzen. Wij hebben van veel particuliere donateurs hun energiecompensatie mogen ontvangen. Ook bedrijven en kerken lieten zich niet onbetuigd. Tenslotte speelt ook de niet begrote 7,5k subsidie van de gemeente Dronten een rol bij de groei in baten. De opbrengsten uit acties die derden voor de Voedselbank hebben opgezet stabiliseerde net onder 10k.

#### *Kosten*

De kosten liggen in 2022 slechts 2,5% boven 2021. De oorzaken waren een mix van plussen en minnen:

- In 2022 hebben we de verzekeringen onder de loep genomen en vastgesteld dat wij onderverzekerd waren. Wij hebben bij een andere partij nieuwe verzekeringen afgesloten, maar het verzekeringsbedrag kwam aanzienlijk boven 2021 uit.
- In 2022 kampten ook wij met een vrijwilligers tekort. Wij voelden ons genoodzaakt een vacature-advertentie in de krant te plaatsen. Dit was de hoofdoorzaak van het oplopen van de vrijwilligerskosten.
- De kosten voor energie namen ook bij ons toe. Gelukkig werd dit enigszins gecompenseerd door het uitblijven van wel verwachte onderhoudskosten.

### **6.4 Conclusie**

We hadden een goed resultaat nodig om de inmiddels bestelde vrachtauto aan te kopen. We hebben geprobeerd hierin actief te sturen, maar slaagde daar niet in. Puur door de omstandigheden is dit resultaat behaald waardoor wij onze aangegane verplichtingen goed konden nakomen.

### **6.5 Doorkijk naar 2023**

In het eerste kwartaal van 2023 is de nieuwe vrachtauto geleverd. Deze kon worden betaald uit het goede resultaat van 2022, een combinatie van een subsidie van de gemeente Dronten en de bijdragen van derden, en gespaarde middelen. Inmiddels heeft Voedselbanken Nederland ook een subsidie verstrekt waardoor wij weer enigszins van een buffer kunnen spreken. We zien de inkomsten in het eerste kwartaal wat teruglopen.

Om onze kosten te dekken zijn we nu aan het bekijken hoe wij een bestendigere inkomensstroom op gang kunnen brengen. Ons doel is nu de sponsors te vinden die bereid zijn voor langere tijd reclame op de vrachtauto te maken, uiteraard tegen betaling van een vergoeding aan ons. Wij streven ernaar dat de jaarkosten van vrachtauto door deze sponsors kan worden gedragen.

### **6.6 Cijfers jaarrekening**

De balans en de verlies- en winstrekening staan op de volgende pagina's.

	<b>31-12-2021</b>	<b>31-12-2022</b>
<b><u>Totaal Activa</u></b>	€	€
<b><u>Vaste Activa</u></b>		
Inventaris	2.666	1.410
Koel- en vriesapparatuur	10.160	8.905
Koel- vries auto	30.618	24.867
Pand	0	0
Gebruikersinvesteringen	2.000	2.000
 Materiele vaste activa totaal	<u>45.444</u>	<u>37.182</u>
 <b><u>Plottende activa</u></b>		
Kas	0	0
Betaalrekening	6.474	7.437
Spaarrekening	73.962	117.968
Vorderingen (incl. BTW)	1.989	2.531
Nog te ontvangen	4.135	3.189
	<u>86.560</u>	<u>131.125</u>
 <b>Totaal</b>	<u><b>132.004</b></u>	<u><b>168.307</b></u>
	<b>31-12-21</b>	<b>31-12-22</b>
<b><u>Totaal Passiva</u></b>	€	€
<b><u>Vermogen</u></b>		
Algemene/Continuïteitsreserve	15.000	15.000
Vervangings-/bestemmingsreserve	51.848	60.109
Bestemmingsfondsen	0	0
Nalatenschappen	0	0
Voorzieningen	10.716	8.893
Vrije Reserve	47.036	72.354
	<u>124.599</u>	<u>156.356</u>
 <b><u>Vreemd vermogen</u></b>		
Leningen	0	0
Vooruitontvangen bedragen	0	0
Schulden/nog te betalen (incl. BTW)	204	252
Overige schulden/ nog te betalen kosten	7.200	11.700
	<u>7.404</u>	<u>11.952</u>
 <b>Totaal</b>	<u><b>132.004</b></u>	<u><b>168.307</b></u>

<b><u>V&amp;W Rekening</u></b>	<b>2021</b>	<b>2022</b>
	€	€
<b><u>Baten</u></b>		
<b><u>Baten uit eigen fondswerving</u></b>		
Giften kerkelijke instellingen	6.466	6.233
Giften bedrijven & stichtingen	3.790	9.232
Giften particulieren	12.597	18.328
Giften particulieren energie	0	5.605
Nalatenschappen	0	0
Bijdragen steunfondsen	0	0
Subsidies	8.948	7.500
Jaarbijdrage Voedselbank Nederland	2.000	2.004
Overige bijdragen VBN	0	0
Acties voedselbank	0	2.000
Reclame-inkomsten	4.674	5.426
Overige inkomsten	0	0
	<u>38.474</u>	<u>56.328</u>
<b><u>Baten uit gezamenlijke acties</u></b>		
Baten uit gezamenlijke acties	0	0
	<u>0</u>	<u>0</u>
<b><u>Baten uit acties van derden</u></b>		
Baten uit acties van derden (scholen, serviceclubs, enz.)	10.431	7.220
Bijzondere baten	0	0
	<u>10.431</u>	<u>7.220</u>
<b><u>Financiële baten</u></b>		
Rente	3	6
	<u>3</u>	<u>6</u>
<b>Totaal Baten</b>	<b><u>48.909</u></b>	<b><u>63.555</u></b>

<b>Lasten</b>	<b>2021</b>	<b>2022</b>
	€	€
<b><u>Algemene kosten (fondsen wervende organisatie)</u></b>		
Verzekeringen (excl autoverzekering)	772	1.669
Adviseurs- en notariskosten	0	0
Representatiekosten (t.b.v. derden)	0	0
Reiskosten (uitsluitend vergaderingen)	0	0
Overige algemene kosten (contributies enz.)	0	0
	<b>772</b>	<b>1.669</b>
<b><u>Beheer en administratie</u></b>		
(Boekhoud)administratiepakket/abonnement	120	166
Computerkosten / software	0	0
Kantoorbenodigdheden (inkt, porto, papier)	108	428
Telefoon en internetkosten	939	624
Accountant / kascommissie	0	0
Overige administratiekosten	95	42
	<b>1.262</b>	<b>1.260</b>
<b><u>Communicatie</u></b>		
Website	0	0
Drukwerk	0	0
Stands / marktkramen	0	0
PR-kosten	0	247
Evenementskosten	0	0
	<b>0</b>	<b>247</b>
<b><u>Huisvestingskosten</u></b>		
Huur	0	0
Energie	3.600	4.500
OZB	217	218
Waterschapslasten	363	188
Overige huisvestingslasten	-1.140	-990
	<b>3.040</b>	<b>3.915</b>

	<b>2021</b>	<b>2022</b>
	€	€
<b><u>Exploitatiekosten</u></b>		
Aankopen gebruiksvoorwerpen <€ 450	143	237
Onderhoudskosten gebouw en inventaris	3.789	1.240
Schoonmaakkosten	0	0
Vuilcontainer	690	722
Beveiliging	0	0
RDC afdracht	0	0
Overige exploitatiekosten	906	1.775
	<hr/> <hr/>	<hr/> <hr/>
	5.528	3.974
<b><u>Aanschaf voedsel</u></b>		
aankoop voedsel	875	1.771
aankoopverplichting voedsel	-875	-1.771
	<hr/> <hr/>	<hr/> <hr/>
	0	0
<b><u>Transportkosten</u></b>		
Brandstofkosten	2.284	3.272
Onderhoud / reparaties	2.224	1.858
Motorrijtuigenbelasting	613	654
Autoverzekering	1.845	1.417
Autohuur	0	0
Kilometervergoeding voor operationele handelingen	0	0
Overige transportkosten	84	185
	<hr/> <hr/>	<hr/> <hr/>
	7.050	7.385
<b><u>Vrijwilligerskosten</u></b>		
Lief en leed	343	666
Vrijwilligerevents	586	803
Reiskostenvergoedingen woon-werk, enz.	290	352
cursuskosten	0	0
Overige medewerkerskosten	579	1.248
	<hr/> <hr/>	<hr/> <hr/>
	1.797	3.068
<b><u>Afschrijvingen</u></b>		
Afschrijving koelkasten/vriezers	941	1.255
Afschrijving inventaris/hardware	1.662	1.256
Afschrijving transportmiddelen	7.065	5.751
Afschrijving gebruikersinvesteringen	0	0
Afschrijving huisvesting (pand in eigendom)	0	0
	<hr/> <hr/>	<hr/> <hr/>
	9.668	8.262

	2021	2022
	€	€
<b><u>Beheer en administratie (financieel)</u></b>		
Hypothecaire en andere rentebetalingen	0	0
Betaalpakket / bankkosten	201	196
Afrondingsverschillen	-1	1
	<u>200</u>	<u>196</u>
<b>Totaal Lasten</b>	<b><u>29.317</u></b>	<b><u>29.976</u></b>
<b>Resultaat</b>	<b><u>19.592</u></b>	<b><u>33.579</u></b>
<b><u>Resultaatverdeling</u></b>		
Dotatie bestemmingsreserves	9.668	8.262
Onttrekking bestemmingsreserves	-3.100	0
Toevoeging aan de Vrije Reserve (negatief is onttrekking)	13.387	25.318
	<u>19.955</u>	<u>33.579</u>



**Toelichting Balans****31-12-2021**      **31-12-2022**  
€                      €

BALANS (Actief)

**Materiële vaste activa****Bestelbus V-861-SB**

Aanschaf 26-11-2018	57.500	57.500
Cumulatieve afschrijvingen tot huidig boekjaar	19.817	26.882
Afschrijvingen huidig boekjaar (afschrijvingstabel: zie onder)	7.065	5.751
	<u>30.618</u>	<u>24.867</u>

**Gebruikersinvesteringen aan pand**

Inkoopwaarde vorig boekjaar	96.219	96.219
Desinvesteringen	0	0
Investeringen	0	
Inkoopwaarde huidig boekjaar	<u>96.219</u>	<u>96.219</u>
Cumulatieve afschrijving t/m vorig boekjaar	94.219	94.219
Afschrijvingen huidig boekjaar	0	0
Saldo balans/ gebouwen en terreinen	<u>2.000</u>	<u>2.000</u>

**Machines en installaties**

Inkoopwaarde vorig boekjaar	13.350	2.350
Desinvesteringen	0	0
Investeringen		11.000
Inkoopwaarde huidig boekjaar	<u>13.350</u>	<u>13.350</u>
Cumulatieve afschrijving t/m vorig boekjaar	1.935	3.190
Afschrijvingen huidig boekjaar	1.255	1.255
Saldo balans machines en installaties	<u>10.160</u>	<u>8.905</u>

**Kantoorinventaris**

Inkoopwaarde vorig boekjaar	3.000	3.529
Desinvesteringen	0	0
Investeringen	529	0
Inkoopwaarde huidig boekjaar	<u>3.529</u>	<u>3.529</u>
Cumulatieve afschrijving t/m vorig boekjaar	1.000	1.579
Afschrijvingen huidig boekjaar	579	606
Saldo balans kantoorinventaris	<u>1.950</u>	<u>1.344</u>

	<b>31-12-2021</b>	<b>31-12-2022</b>
	€	€
<b><u>Bedrijfsinventaris</u></b>		
Inkoopwaarde vorig boekjaar	6.605	6.605
Desinvesteringen	0	0
Investeringen	0	0
Inkoopwaarde huidig boekjaar	6.605	6.605
Cumulatieve afschrijving t/m vorig boekjaar	5.120	5.889
Afschrijvingen huidig boekjaar	769	650
Saldo balans bedrijfsinventaris	<u>716</u>	<u>66</u>
<b><u>Vlottende activa</u></b>		
Vorraden	<u>0</u>	<u>0</u>
<b><u>Vorderingen</u></b>		
Debiteuren	1.452	1.815
BTW lopend boekjaar	492	671
Waarborgsommen	45	45
	<u>1.989</u>	<u>2.531</u>
<b><u>Nog te ontvangen/ vooruitbetaald</u></b>		
Vooruitbetaalde kosten	3.085	3.189
Mollie	1.050	0
	<u>4.135</u>	<u>3.189</u>
<b><u>Liquide middelen</u></b>		
Kas volgens geteld kasgeld	<u>0</u>	<u>0</u>
Rabobank 1231.62.351	<u>6.474</u>	<u>7.437</u>
Rabobank Spaarrekening 3632.249.024	<u>73.962</u>	<u>117.968</u>

**Toelichting op de balans****31-12-2021**      **31-12-2022**  
€                              €

BALANS (Passief)

**EIGEN VERMOGEN****Algemene- /Continuïteitsreserve**

Werkkapitaal

---

---

15.000              15.000**Vrije Reserve**

Saldo begin boekjaar

33.649              47.036

Resultaat lopend boekjaar

13.387              25.318

Saldo einde boekjaar

---

---

47.036              72.354**Voorzienigen**

Reserve groot onderhoud

0                      0

Reserve nog aan te kopen voedsel

7.570              5.799

Reserve Scholenproject

3.146              3.094

Saldo einde boekjaar

---

---

10.716              8.893**Bestemmings Reserves**

Reserve Vervanging Bus

26.882              32.633

Reserve Vervanging Installaties

6.540              7.795

Reserve Vervanging Kantoorinventaris (incl. kantine)

3.942              4.592

Reserve Vervanging Bedrijfsinventaris

14.484              15.090

Saldo einde boekjaar

---

---

51.848              60.109**Totaal Vermogen**

124.599              156.356

**Kortlopende schulden**

---

---

0                      0**Belastingen en premies**

BTW lopend boekjaar

0                      0

---

---

0                      0**Overige schulden**

Crediteuren

204                      252

Reservering energiekosten OFW

7.200              11.700

---

---

7.404              11.952



# Organigram per 1 januari 2023

